

授業

デイジーピクチャープラス キッズ

学年	教科	活動目標	単元	使用機能	ガイドブック参照
1.2年	図画工作	ざいりょうのひみつ	かくものいろいろ	クレヨン・色鉛筆・絵の具	P.16
1.2年	図画工作	クルクルぐるーり	ふでのうできとえのぐをぬることをたのしむ	絵の具	P.10
1.2年	図画工作	てでさわってかくのきもちいい!	てやゆびをつかってかくことをたのしむ	絵の具	P.10
1.2年	図画工作	かたちをたくさんおして	うつしてあそぼう	はんこ	P.34
1.2年	図画工作		かたちやいろをたのしもう	クレヨン・色鉛筆・絵の具	P.16
1.2年	図画工作	いろいろうつして	いろいろペッタン	はんこ	P.34
3.4年	図画工作	ひとふでクレヨンカラフル絵のぐ	大すき自分の線と色	絵の具・クレヨン	P.16 P.19
3.4年	図画工作		絵の具で遊ぼう	絵の具	P.10
3.4年	図画工作		長い長い絵	お絵かき・スタンプ ころころスタンプ	P.16 P.30
3.4年	図画工作	絵の具と水のハーモニー	絵の具あそびから思いついたことをかいてたのしむ	絵の具	P.10
5.6年	図画工作	いろいろな季節を	季節の絵手紙	絵の具	P.64
5.6年	図画工作		感じたことを伝えたい	絵の具	P.10
5.6年	図画工作		気持ちを表す形や色	絵の具	P.10
1.2年	図画工作	かざりをくふうしよう	え手がみ	はんこ	P.34
1.2年	図画工作	かざりをくふうしよう	やさいでぺったん	はんこ	P.34
1.2年	図画工作	いきものとなかよし	どんなところにいるのかな	スタンプ	P.24
1.2年	図画工作	かくしゅうどうぐばこ	むしむしむし	スタンプ	P.24
1.2年	図画工作	わたしのつうがくろ	がっこうにくるみちでみつけたよ	スタンプ・ころころスタンプ	P.74
1.2年	図画工作	はなややさいをそだてよう	なにをそだてようかな	スタンプ・ころころスタンプ	P.24

デイジーピクチャーワールド

学年	教科	活動目標	単元	使用機能	ガイドブック参照
1.2年	生活	かくしゅうばこ	手がみを出そう	はがき	P.61
5年	理科	台風と天気の変化	天気の変化	アニメーション・スライドショー	P.43
5年	理科	生物とのかんきょう	自由研究	ポスター・スライドショー	P.52
3年	国語	じょうほう	調べたことをすぐに見てみる	トリミング・印刷	P.32
4年	国語	思いを想像して	学級新聞を作ろう	ポスター・補正	P.52
5年	国語	心を見つめて読む	しょうかいのポスターを作ろう	ポスター	P.52
5年	国語	情報を深める	新聞を作ろう	ポスター・補正	P.52
6年	国語	表現のよさを味わって読む	学校案内パンフレットを作ろう	ポスター	P.52
1.2年	図画工作	ざいりょうのひみつ	かくものいろいろ	ペン(クレヨン・絵の具)	P.22

学年	教科	活動目標	単元	使用機能	ガイドブック参照
1.2年	図画工作	クルクルぐるーり	ふでのうごきとえのぐをぬることをたのしむ	ペン(絵の具)	P.25
1.2年	図画工作	てでさわってかくのきもちいい!	てやゆびをつかってかくことをたのしむ	ペン(絵の具)	P.25
3.4年	図画工作		絵の具で遊ぼう	ペン(絵の具)	P.25
3.4年	図画工作		長い長い絵	ペン・スタンプ ころころスタンプ	P.38
3.4年	図画工作	絵の具と水のハーモニー	絵の具あそびから思いついたことをかいたのしむ	ペン(絵の具)	P.25
3.4年	図画工作	パレットコーナー	パレットの使い方	ペン(絵の具)	P.25
3.4年	図画工作	まんがでGO!	たのしいミニ本をつくろう	ミニアルバム	P.71
5.6年	図画工作	パチリいただき	変身するぼく・わたし	合成	P.80
5.6年	図画工作	思いがけない世界へ	コンピューターを使って	合成	P.80
5.6年	図画工作	見てみよう やってみよう	まんがにちょうせん	アニメーション	P.43
5.6年	図画工作	みんなの道具箱	形や色	補正	P.30
5.6年	図画工作	みんなの道具箱	コンピューターを使って	文字・フィルター・合成	P.36 P.34 P.39
健康	総合学習	麻薬はダメだよ! 誘惑に負けるな	麻薬防止ポスターを作り訴えかけよう	ポスター	P.52
環境	総合学習	花見川から発信。川を守ろう	川の現状と環境問題対策を発表しよう	ポスター・補正	P.52
地域情報	総合学習	町の図鑑を作ろう	町のお店や文化財などを電子図鑑にしよう	文字・スライドショー	P.36 P.133
環境	総合学習	美しい自然を身近に	自然を身近にするためにはどうしたら良いか	スライドショー	P.133
情報教育	総合学習	電子アルバムづくり	学習の成果を共有しよう	スライドショー	P.133
環境	総合学習	私たちの自慢の地域	私たちの地域を他の学校へ紹介しよう	ポスター	P.52
情報教育	総合学習	季節感のあるカレンダーのデザイン	四季にまつわるカレンダーを作ろう	カレンダー	P.57
地域	総合学習	学区を調べてウォークラリーを作ろう	登場する施設を紹介しよう	ポスター	P.52
環境/健康 国際理解	総合学習	良い車を作ろう	環境問題を考えたエコカーをつくろう	名刺	P.64
情報	総合学習	1年間のあゆみ	学校生活の記録を本にしよう	ミニアルバム	P.71
地域/健康 福祉	総合学習	人にやさしい町へ	地域のバリアフリーを調査しよう	ポスター	P.52
福祉	総合学習	おじいさん、おばあさんといっしょに	福祉施設のおじいさんとおばあさんに自分を紹介しよう	ポスター	P.52
情報	総合学習	カナダに転校した友達に電子メールを出そう	海外に転校した友達と情報交換をしよう	文字・解像度変換	P.36 P.33
生産・情報	総合学習	オリジナル修学旅行を作ろう	修学旅行の自由行動時間をみんなで組もう	ポスター	P.52
地域・進路	総合学習	まちの「名人」に修行しよう	名人たちの情報をまとめて本にしよう	ミニアルバム	P.71
自己・進路	総合学習	「1/2成人式」をしよう	自分物語をつくろう	ミニアルバム	P.71
環境・地域	総合学習	〇〇川の「水族館」を作ろう	魚捕り体験を通して地域に川の現状と問題を発信する	スライドショー	P.133
キャリア	総合学習	自己資金で「科学の祭典」をしよう	科学の祭典を通して学んだことをポスターセッション形式で発表しよう	ポスター・スライドショー	P.52
進路/自己 地域	総合学習	卒業研究をしよう	6年間の集大成を卒業研究として形に残そう	ミニアルバム	P.71
国際理解 情報/地域	総合学習	お米のワールドカップを開こう	世界のお米について調べて発表しよう	ポスター	P.52

デジピクチャーアーティスト

学年	教科	活動目標	単元	使用機能	ガイドブック参照
1.3年	技術	ネットワークを支える技術	情報のデジタル化 (情報のデジタル化の方法)	解像度変換	P.23
1.3年	技術	ネットワークを支える技術	情報のデジタル化 (情報量はどれくらいか)	保存	P.30
1.3年	技術	デジタルものづくり	文章の作成とレイアウト	文字・ファイルを開く・ポスター	P.46
1.3年	技術	デジタルものづくり	デジタル作品の完成	ポスター・ミニアルバム	P.46 P.66
1.3年	技術	デジタル作品の設計・制作	文字のデザイン	文字	P.26
1.3年	技術	デジタル作品の設計・制作	静止画	解像度変換	P.23
1.3年	技術	デジタル作品の設計・制作	画像の加工	トリミング・補正	P.20
1.3年	技術	デジタル作品の設計・制作	コンピューターによる色の表現	光の三原色・色の三原色	P.88 P.91
1.3年	技術	デジタル作品の設計・制作	ファイル形式	保存	P.30
1.3年	技術	デジタル作品の設計・制作	動画 (アニメーション)	アニメーション	P.42
1.3年	技術	デジタル作品の設計・制作をしよう	写真からアニメーション	アニメーション	P.37
1.3年	技術	デジタル作品の設計・制作をしよう	修学旅行のレポートをまとめよう	ポスター・ミニアルバム	P.46 P.66
1.3年	技術	情報の収集と加工	静止画	スキャナーから取込 トリミング・文字	P.146
1.3年	技術	情報の収集と加工	ペイント系とドロー系の 図形処理ソフトウェアの特徴	ペイント系とドロー系	P.96
1年	理科	光の性質	光の反射と物体の色	光の三原色	P.88
1年	美術	私の歩み	作品集をデザインする	ミニアルバム	P.66
1年	美術	道具箱	パレットの使い方	ペン (絵の具)	P.33
1年	美術	色彩ホームページ	混色	光の三原色 (加法混色)	P.88
1年	美術	色彩ホームページ	混色	色の三原色 (減法混色)	P.91
1年	美術	変化させる絵	動きや光を使って	アニメーション	P.37
2.3年	美術	絵や立体を動かしてみたい	アニメーションをつくろう	アニメーション	P.37
2.3年	美術	デザインする心	カードや本に生かして	ミニアルバム・名刺	P.66 P.58
2.3年	美術	学校紹介プロジェクト	ホームページのデザイン	補正・解像度変換	P.126
2.3年	美術	学校紹介プロジェクト	ポスターのデザイン	合成	P.75
2.3年	美術	学校紹介プロジェクト	アニメーションで伝えよう	アニメーション	P.37
2.3年	美術	学校紹介プロジェクト	楽しさや遊び心をもって伝えよう	合成	P.75
健康/情報自己	総合学習	薬物服用防止～飲酒・喫煙を無くすために～	薬物や飲酒・喫煙を防止するポスター作成	ポスター	P.46
地域・環境	総合学習	私たちの郷土「〇〇市」	住んでいる地域について調べて発表しよう	文字・スライドショー	P.70
自己・健康	総合学習	生命の誕生	人間の生い立ちを、自分と比較しながらまとめてみよう	ポスター	P.46
健康・福祉	総合学習	21世紀の課題であるエイズ問題に取り組もう	エイズ防止についてポスターを使って発表してみよう	合成・ポスター	P.75
職業・将来	総合学習	ショコラクッキーを売ろう アイデアパッケージ作成	販売するお菓子のパッケージを作成しよう	合成・文字・ポスター	P.75 P.46
職業・環境	総合学習	HIT商品で〇〇市の未来を明るくしよう	自分たちの考えた名物商品を発表しよう	ポスター	P.46
職業/自己将来	総合学習	〇〇市の職場体験に出かけよう	職場体験の前準備をしよう	文字・スライドショー	P.70
地域・健康	総合学習	修学旅行先の食文化を学ぼう	修学旅行先の食文化を調べよう	ポスター	P.46
情報・福祉	総合学習	文化祭～今からできること～	ボランティア活動をみんなに伝えよう	ポスター	P.46

校務

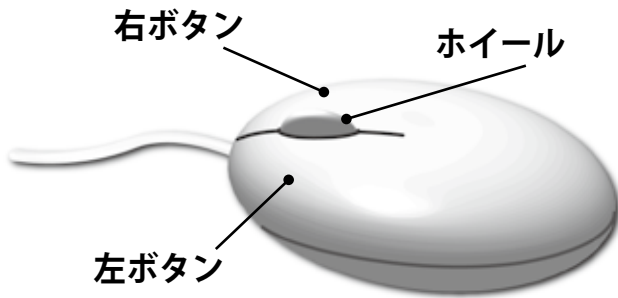
デジタルピクチャーアーティスト / ワールド

【A】… テイジーピクチャーアーティスト
【W】… テイジーピクチャーワールド

	活用の場	項目	使用機能	ガイドブック 【A】 【W】	
校務	撮影した写真をパソコンへ取り込む	写真の簡単取り込み	カメラから取込	P.20	P.30
校務	サーバーやPC内の大量の写真を一括リサイズ	まとめて解像度変換（リサイズ）	一括解像度変換	P.101	P.95
校務	HP・メール添付用の画像サイズへリサイズ	1枚の写真だけ解像度変換（リサイズ）	解像度変換	P.23	P.33
校務	学校行事で撮影した写真を一括で補正	一括自動補正	一括自動補正	P.104	P.98
校務	青み掛かった写真やピンク色掛かってしまった写真を補正	ホワイトバランスの調整	ホワイトバランス	P.116	P.110
校務	写真を切り抜いて形を変える	型に合わせたトリミング	トリミング	P.20	P.32
校務	ホームページ・ブログに使える写真作成	個人情報の保護	ペン先フィルタ	P.128	P.35
校務	学級通信にQRコードを掲載	情報の伝達や共有ができるQRコード	QRコード作成	P.134	P.127
校務	動画付き資料の作成	静止画を使ってアニメーション	アニメーション	P.42	P.48
校務	ホームページのGIFアニメの作成	描いた絵や作ったボタンが動く	アニメーション	P.37	P.43
校務	光の加減で暗くなった写真を手早く補正	逆光の光を調整	逆光補正	P.112	P.106
校務	写真に写り込んだ不要物やレンズのゴミを消す	写真の不要物を削除	コピー修正	P.108	P.102
校務	保護者や業者に使える名刺作成	先生世の名刺作成	名刺	P.132	P.125
校務	学級通信用の写真作成	写真を見せるための加工	補正・トリミング・解像度変換	P.118	P.112
校務	コピー機できれいに印刷できる写真作成	ドットで写真を表現	フィルタ	P.130	P.123
校務	学校行事の写真をまとめて印刷	写真の一覧印刷	インデックス	P.136	P.129
校務	頑張った生徒・児童に賞状を作る	フレームで賞状作成	装飾（かざり）	P.28	P.38
校務	年賀状や暑中お見舞いの作成	クラスだけのオリジナルグリーティングカード	はがき	P.55	P.61
校務	行事カレンダーの作成	予定入りのカレンダー作成	カレンダー	P.51	P.57
校務	生徒・児童の撮影した写真をスライド表示	スライドショーでプレゼン	スライドショー	P.140	P.133
校務	卒業生を送る会でスライド演出	メッセージ入りのスライドショー	文字・スライドショー	P.70	P.75
校務	デジタル卒業アルバム作成	生徒・児童の写真をスライドCDへ	スライドショー	P.140	P.133
校務	デジタル教材を簡単作成	資料をスキャナーで読み取り電子化	スキャナーから取り込み・補正	P.146	P.139
校務	Web資料から教材作成	キャプチャー撮りしたデータで教材作成	クリップボードの画像を開く	P.152	P.145
校務	集合写真で欠席した生徒を合成	個人写真と集合写真の合成	補正・合成	P.20 P.29	P.30 P.39

■ マウスの種類

マウス



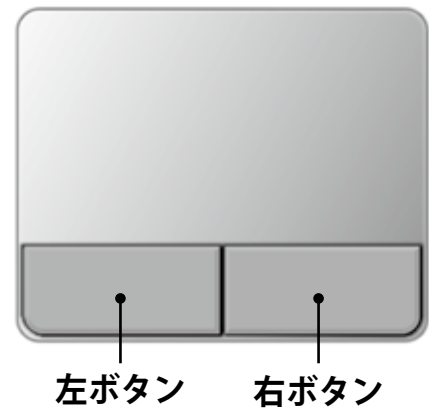
・左ボタン / 右ボタン

Windowsのマウスには左右2つのボタンがあります。一般的に「左ボタン」を押すことを【左クリック】、「右ボタン」を押すことを【右クリック】と言います。

・ホイール

最近のマウスには中央に「ホイール」と呼ばれる画面をスクロールさせる機能が付いています。

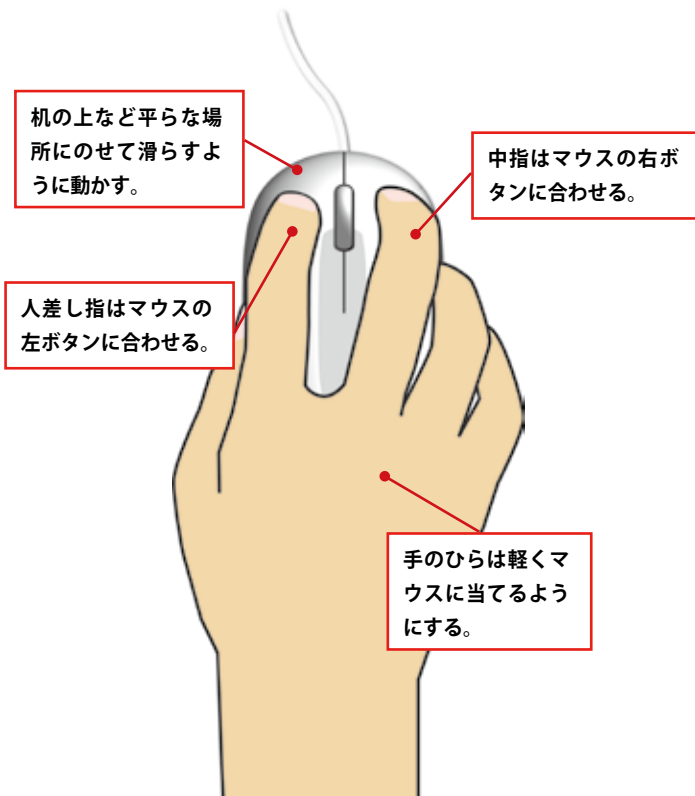
タッチパッド



・タッチパッド

指で軽くなぞることでマウスポインタが移動します。タッチパッドの下にある左右2つのボタンは、マウスの「左ボタン」「右ボタン」と同じ役割をします。

■ マウスの持ち方



■ マウスの操作方法

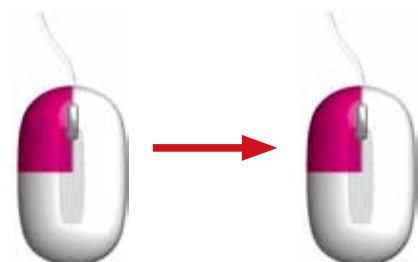
クリック



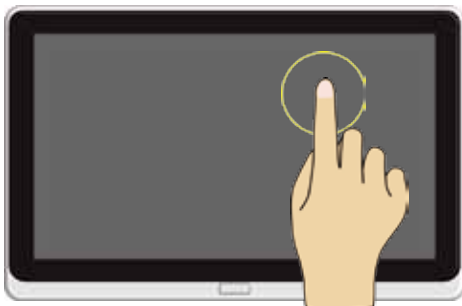
ダブルクリック



ドラッグ

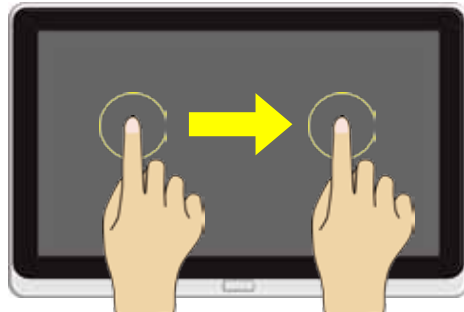


タップ



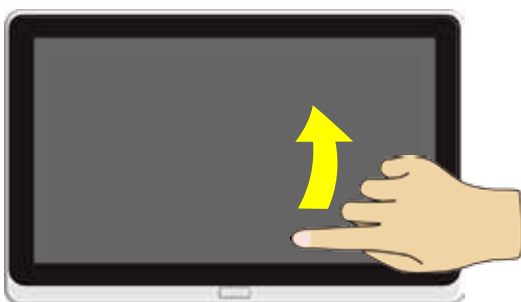
画面に軽く触れて、素早く離すことを【タップ】と言います。マウス操作のクリックと同様の機能です。

ドラッグ



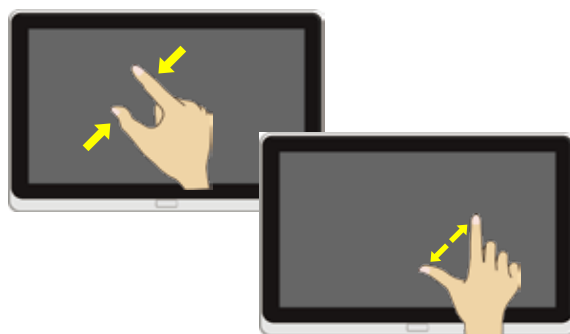
指を画面に触れて、そのまま上下左右に滑らせることを【ドラッグ】と言います。

フリック



画面を指ではたくような動作を【フリック】と言います。画面に表示されているコンテンツを速くスクロールするときに使います。

ピンチイン・ピンチアウト



二本の指を同時に画面に触れて、その距離を縮めることを「ピンチ・イン」と言います。画面に表示されているコンテンツを縮小するときに使います。逆に距離を広めることを「ピンチアウト」と言い、画面に表示されているコンテンツを拡大するときに使います。

ダブルタップ



2回連続で素早くタップすることをダブルタップと言います。マウス操作のダブルクリックと同様の機能です。

長押し



画面をタップしたままそのまま一定時間指を動かさないと、長押しになります。長押しをすると、押しているものに対してのメニューや選択肢が表示されます。